

A Kiállítás Járók Társasága bemutatja
a KiallitasAjanko.hu szolgáltatását helyszíneknek

Kiállítás Ajánló Ügyfélkapu



Kiállítás Ajánló Portál
Kortársak egymás közt

Bizonyára Önnel is előfordult már, hogy a sajtónak küldött bejelentések, vagy módosítási kérések néhány órás vagy akár néhány napos átfutási idővel jelentek meg a médiában.

Például, ha hétvégén vagy ünnepi időszakban vette észre, hogy téves információk kerültek nyilvánosságra egy megnyitóval kapcsolatban, esetleg rosszul szerepel a helyszín címe vagy a kiállító művész neve valahol.

A késlekedés ilyenkor nem csak kellemetlen perceket okozhat!

Jó ha tudja, hogy a legkeresettebb kiállítási portálon ez nem fordulhat elő, hogyha rendelkezik Kiállítás Ajánló Ügyfélkapu hozzáféréssel.

Kiállítás Ajánló Ügyfélkapu

A Kiállítás Ajánló megbízik a kiállítási helyszínek munkatársaiban, ezért a fennakadások elkerülése érdekében megnyitotta számukra az Ügyfélkaput, ahol saját maguk tölthetik fel a kiállítás ajánlóikat, és frissíthetik a helyinfókat.

Az ügyfélkapun keresztül végzett módosítások

AZONNAL MEGJELENNEK

a Kiállítás Ajánló programajánló portálon

Így a kiállításjárók haladéktalanul megtudhatnak mindent!

Ismerkedjen meg az Ügyfélkapuval!



Kiállítás Ajánló Ügyfélkapu
Általános ismertető

Mit tud?

Az ügyfélkapu szolgáltatást úgy alakítottuk ki, hogy a kiállítók valamennyi róluk szóló információt a nap 24 órájában módosítani és publikálni tudják saját kezűleg. Jelenleg egy hozzáféréssel egy kiállítási helyszín adatai módosíthatók az alábbiak szerint:

- ▶ Új program feltöltése
- ▶ Saját programok utólagos frissítése
- ▶ Helyszínadatok, információk frissítése
- ▶ Ügyfélkapu hozzáférés módosítása

**A szolgáltatások
részletes bemutatása
a következő oldalakon**

Ki használhatja?

Minden kiállítási helyszín képviselője, miután regisztrált és előfizetett a Kiállítás Ajánló Ügyfélkapu szolgáltatásra.

Regisztrálni lehet online, a <http://kiallitasajanlo.hu/ugyfelkapu-reg> űrlappal.

Az Ügyfélkapun keresztül szerkeszthető adatok fontossága miatt, a regisztrálókat leinformáljuk és telefonos vagy személyes kapcsolatfelvétellel tájékoztatjuk az előfizetési lehetőségekről. Az előfizetést követően megnyitjuk meg.



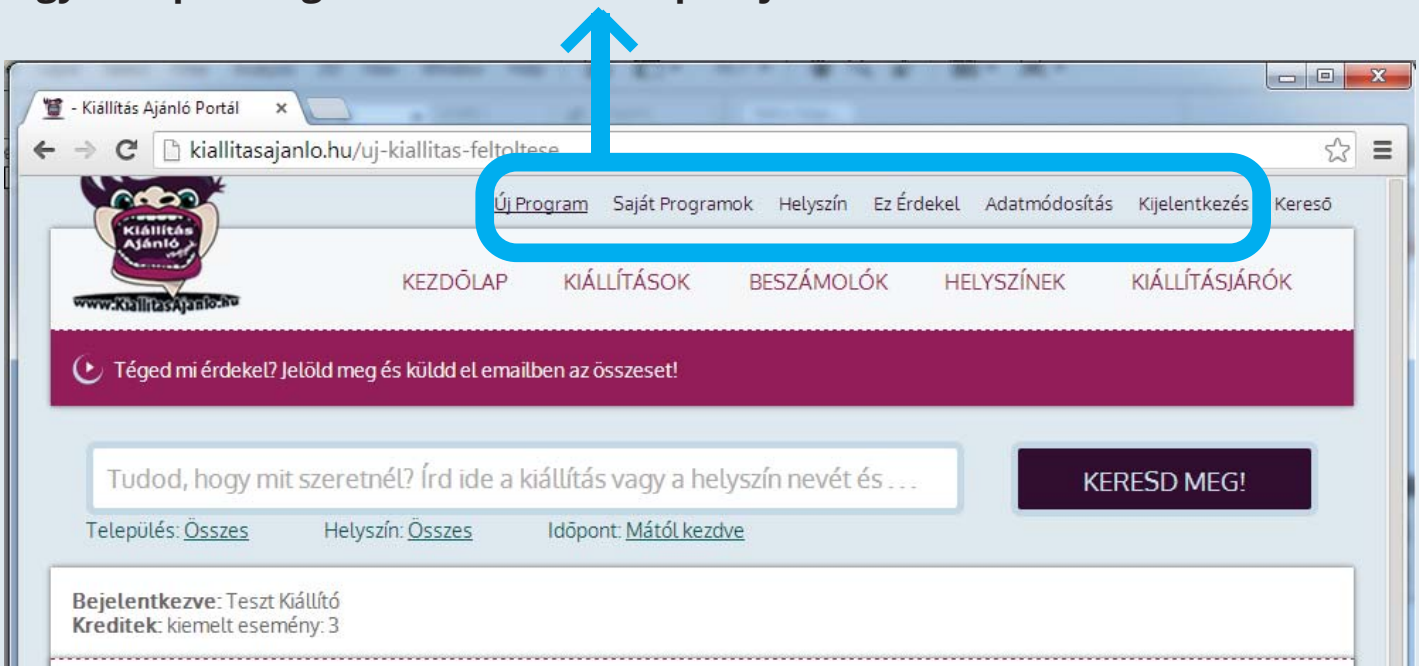
Kiállítás Ajánló Ügyfélkapu Általános ismertető

Kiállítás Ajánló Ügyfélkapu szolgáltatások bemutatása

Bejelentkezés

Ha rendelkezik Ügyfélkapu hozzáféréssel, úgy a weboldal jobb felső sarkában található **Bejelentkezés** menüpontra kattintva, vagy közvetlenül a <http://kiallitasajanlo.hu/bejelentkezes> oldalon a *Felhasználóneve* és *Jelszava* megadásával.

Sikeres bejelentkezést követően a **Bejelentkezés** menüpont helyét átveszik az **Ügyfélkapu szolgáltatásainak menüpontjai**.



The screenshot shows the website interface. The top navigation bar includes the following items: Új Program, Saját Programok, Helyszín, Ez Érdekel, Adatmódosítás, Kijelentkezés, and Kereső. Below this, there are main menu items: KEZDŐLAP, KIÁLLÍTÁSOK, BESZÁMOLÓK, HELYSZÍNEK, and KIÁLLÍTÁSJÁRÓK. A search bar is present with the text 'Tudod, hogy mit szeretnél? Írd ide a kiállítás vagy a helyszín nevét és ...' and a 'KERESD MEG!' button. At the bottom, there is a user status bar showing 'Bejelentkezve: Teszt Kiállító' and 'Kreditek: kiemelt esemény: 3'. A blue circle highlights the 'Kijelentkezés' menu item, with a blue arrow pointing upwards from it towards the 'Bejelentkezés' heading in the text above.



Kiállítás Ajánló Ügyfélkapu

▶ Új program feltöltése

Az **Új program** menüpont alatt lehet új kiállítást vagy egyéb kulturális programot feltölteni. Fontos, hogy itt csak az ügyfélkapu hozzáféréshez bejegyzett kiállítási helyszínek programját töltheti fel. Jelenleg egy hozzáféréshez egy helyszín tartozhat

A programról megadható információk:

- ▶ **A program elnevezése**
- ▶ **Helyszín**
- ▶ **Kezdő- és végdátum**
- ▶ **Rövid tájékoztató szöveg**
- ▶ **Egy fénykép**
- ▶ **Részletes programajánló**
formázott szöveg a program adatlapján
- ▶ **Kategória besorolás**
pl.: képző/iparművészeti, fotó, történeti...
ez alapján kerül a keresőbe
- ▶ **Kapcsolódó fájlok feltöltése**
Fénykép galéria, Videó, PDF meghívó
- ▶ **Kiállítás weboldala**

▶ EXTRA MEGJELENÉS

Kiemelt kiállítás kredittel a kiállítást a portál **kiemelten ajánlott kiállításai** közé helyezheti! Így megjelenik más ajánló és beszámoló végén is.



Kiállítás Ajánló Ügyfélkapu
Általános ismertető

Programok frissítése








A **Saját programok** menüpont alatt a helyszín összes feltöltött programjainak listája található. A listából kiindulva a programokat szerkeszteni, vagy indokolt esetben törölni lehet.

Szerkesztéskor az *Új program feltöltése* menüpontnál felsorolt információk módosíthatók. Kiemelt kiállítás esetében a dátumok csak külön kérésre frissíthetők.

Törlés esetében a program végleges eltávolításra kerül, visszaállításra nincs lehetőség. Mivel a programok a záródátum elérését követően már csak az archívumban lesznek elérhetők, a programok törlése nem javasolt.

Helyszínadatok frissítése

A **Helyszín** menüpont alatt a weboldalon megjelenő összes adat megtalálható és módosítható*:

-  **A helyszín elnevezése**
*a név kivételével
-  **Cím**
amiből térkép és útvonaltervező készül
-  **Telefonszámok**
-  **Nyitva tartás**
-  **Online elérhetőségek**
weboldal és e-mail cím
-  **Formázott szöveg**
bemutatózó vagy hírek
-  **Fénykép vagy logó**
alapértelmezett kép a kiállításoknál



Kiállítás Ajánló Ügyfélkapu
Általános ismertető

Hozzáférés módosítása

A Hozzáférés módosítása menüpont alatt az épp használt Ügyfélkapu hozzáférés adatait lehet módosítani.

Fiókadatok részén módosítható:

Bejelentkezéshez használt e-mail cím

Bejelentkezéshez használt jelszó

Felhasználó és kapcsolattartó részén módosítható:

Cég/Intézmény neve

Weboldala

Telefonszáma

Kapcsolattartó neve

Címadatok részén módosítható:

Számlázási cím

Postázási cím

Kijelentkezés

A hozzáférés és a portálon megjelenő adatok védelme érdekében kérjük, mindig jelentkezzen ki, ha befejezte az Ügyfélkapun keresztül végzett munkát, vagy felügyelet nélkül hagyja a számítógépet.

Egyetlen kattintás a **Kijelentkezés** menüponton!



Kiállítás Ajánló Ügyfélkapu
Általános ismertető